



Fissurit® · Fissurit® F · Fissurit® FX

НАДЕЖНАЯ СИСТЕМА ДЛЯ ГЕРМЕТИЗАЦИИ ФИССУР

Fissurit® · Fissurit® F · Fissurit® FX

ПОДХОДЯЩИЙ МАТЕРИАЛ ДЛЯ КАЖДОЙ ФИССУРЫ

Семейство Fissurit®

К сожалению, далеко не всегда удается избежать фиссурного кариеса, соблюдая лишь хорошую гигиену полости рта. В целом, окклюзальные фиссуры и ямки - это важнейшие места преимущественной локализации кариеса у детей и подростков. Причинами повышения частоты кариеса именно в этих зонах являются морфологические особенности фиссур и вытекающая отсюда невозможность их полноценной очистки с помощью зубной щетки.

В результате, вот уже многие годы герметизация фиссур является одной из важнейших основополагающих в профилактике кариеса. Фирма VOCO предлагает различные материалы семейства Fissurit для индивидуальных показаний, которые на протяжении многих лет успешно используются стоматологами во всем мире.

Fissurit®

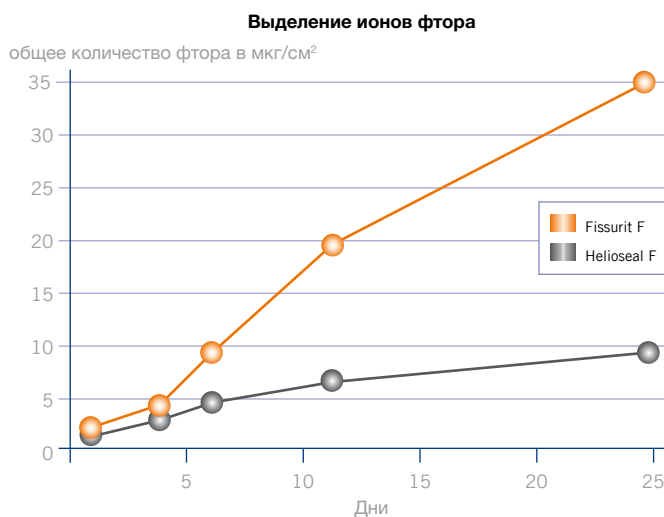
Fissurit – это прозрачный материал для герметизации фиссур, выпускающийся во флаконах. Прозрачность герметика позволяет Вам легко контролировать дно и стенки герметизированной фиссуры.

Fissurit® F

Fissurit F – это материал для герметизации фиссур белого цвета. Он выпускается в виде жидкости во флаконах, а также в фирменных VOCO -шприцах «NDT». «NDT» обозначает Non-Dripping- («не капающую»)- технологию. С помощью не капающих NDT-шприцов значительно облегчается работа с такими высокотекучими материалами, как Fissurit F. Благодаря этим шприцам последующее вытекание Fissurit F, нежелательная потеря материала, а также «чрезмерно заполненные» фиссуры теперь принадлежат прошлому. Кроме того, Fissurit F содержит ионы фтора для торможения развития кариеса. Белый цвет материала позволяет Вам визуально контролировать плотность краевого прилегания.

Fissurit® FX

Fissurit FX – это высоконаполненный герметик фиссур, с помощью которого можно проводить также расширенную (инвазивную) герметизацию. После Grandio Seal Fissurit FX является самым высоконаполненным материалом для герметизации данного класса благодаря содержанию наполнителя, составляющему 55 вес.-%. Кроме того, Fissurit FX содержит фтор и, тем самым, тормозит развитие кариеса. Также Fissurit FX имеет белый цвет для хорошего визуального контроля краевого прилегания герметика.



Источник: Biedermann H., Waurick M., Skölziger R., Dtsch Zahnärztl Z 52 (1997)9 S. 600 – 603

Успех Fissurit® обоснован различными факторами:

- Fissurit, Fissurit F и Fissurit FX – это однокомпонентные светоотверждаемые герметики, поэтому имеется значительная экономия времени и материала.
- Низкая вязкость материалов семейства Fissurit гарантирует глубокое затекание герметика в фиссуру, ее заполнение и надежную герметизацию.
- Благодаря гармоничной полимерной матрице все материалы для герметизации Fissurit являются устойчивыми к абразии.
- С помощью очень тонких канюль, содержащихся в наборах материалов Fissurit F и Fissurit FX, можно быстро, просто и гигиенично апплицировать герметик прямо в предварительно кондиционированную фиссуру.

Fissurit® · Fissurit® F · Fissurit® FX

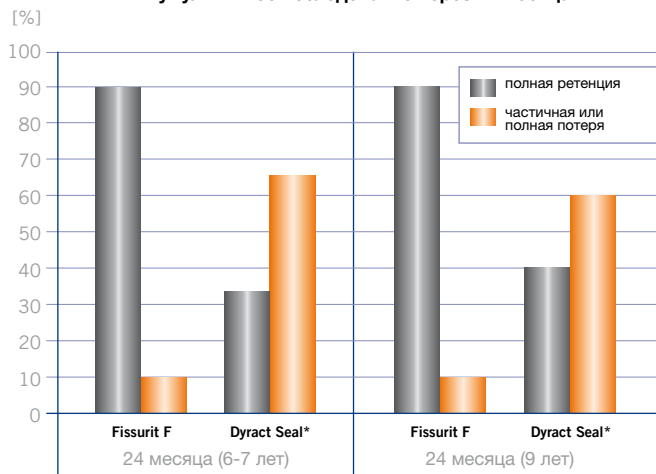
ПРОВЕРЕННЫЙ МАТЕРИАЛ ДЛЯ ДОЛГОВЕЧНОЙ ГЕРМЕТИЗАЦИИ

Отличные физико-химические характеристики материала подтверждены независимыми институтами

Исследование и оценка материалов для герметизации фиссур, выпускаемых фирмой VOCO, регулярно проводится различными независимыми институтами и университетами. Эти исследования подтверждают качество и длительное сохранение VOCO-герметиков в фиссурах.

В рамках одного исследования in vivo в Университете города Ankara изучали и проводили сравнительный анализ материалов Fissurit F и Dyract Seal на предмет ретенции к твердым тканям зуба. Результаты показывают, что Fissurit F, даже без адгезивной подготовки, сохраняется в зубе значительно дольше, чем Dyract Seal. В исследовании, проводимом в Университете города Zagreb, изучались Fissurit FX и Heliaseal Clear Chroma на предмет продолжительности нахождения в фиссуре. Fissurit FX продемонстрировал наиболее высокий показатель силы ретенции, а следовательно, наивысшую длительность и, в большинстве случаев, целостность сохранения в фиссуре.

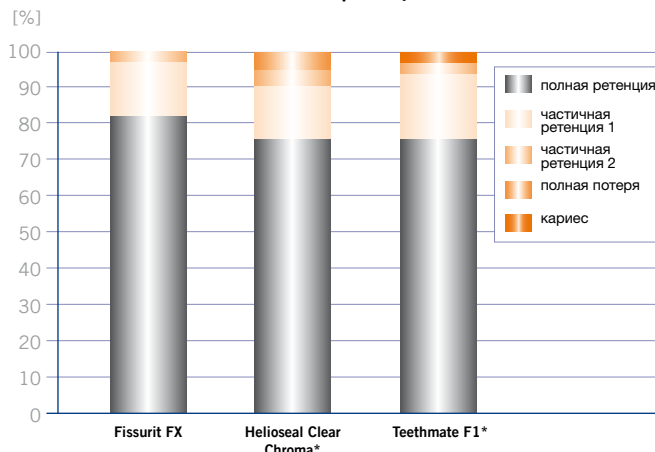
Кумулятивное исследование через 24 месяца



Университет города Ankara; изучение двух различных материалов для герметизации в отношении степени их ретенции без применения адгезива: Fissurit F демонстрирует превосходные показатели ретенции, независимо от степени созревания эмали леченного зуба.

Источник: N. Yakut, H. Sönmez, J. Clin. Pediatr. Dent. 2006, 30, 215-218

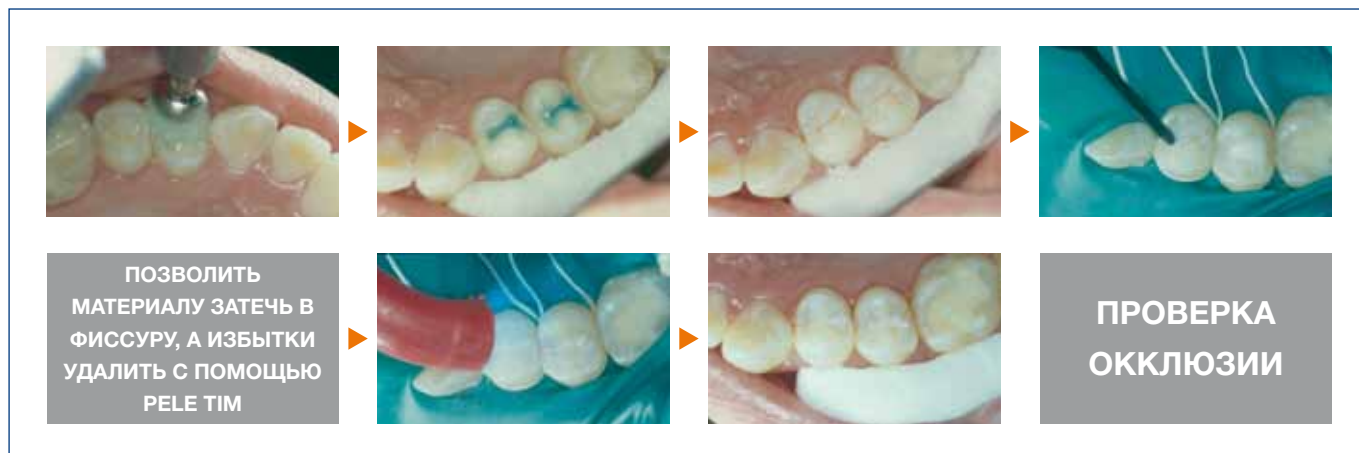
Показатель ретенции



Университет города Zagreb; исследование различных материалов в клиническом однолетнем исследовании на предмет показателя ретенции: в обследованных герметизированных фиссурах Fissurit FX демонстрировал наивысший показатель ретенции; ни в одной фиссуре, загерметизированной с помощью Fissurit FX, кариес выявлен не был.

Источник: W. Dukic, O. Lulic Dukic, S. Milardovic, Z. Vindakijevic, Coll. Antropol. 2007, 4, 1019-1024

Применение Fissurit®



*Heliaseal Clear Chroma, Teethmate F1 и Dyract Seal не являются зарегистрированными товарными знаками фирмы VOCO.

Fissurit® · Fissurit F® · Fissurit® FX

ОБЗОР ПОКАЗАНИЙ И ПРЕИМУЩЕСТВ

Fissurit® FX



Показания

Герметизация фиссур и окклюзионных поверхностей с целью профилактики кариеса

Герметизация расширенных фиссур

Пломбирование небольших полостей

Преимущества

- Содержание наполнителя составляет 55вес.-% для получения превосходной устойчивости к абразии
- Быстрое и простое внесение из шприца для прямой аппликации с помощью изогнутой металлической канюли
- Оптимальные текучие характеристики
- Высокая стабильность и хорошее сцепление с эмалью зуба
- Постоянное выделение фтора
- Имеет белый цвет для визуального контроля

Формы выпуска

Fissurit® FX

REF 1181 2 шприца по 2,5 г, аппликационные канюли, тип 40

Fissurit® F



Показания

Герметизация фиссур и окклюзионных поверхностей для профилактики кариеса

Облицовка поврежденной поверхности эмали

Герметизация композитных или цементных пломб (защита от влаги)

Реставрация небольших кариозных поражений

Восстановление небольших дефектов композитных и амальгамных пломб

Преимущества

- Быстрая и простая аппликация из NDT-шприцов
- Имеет белый цвет для визуального контроля
- Превосходные текучие характеристики благодаря низкой вязкости
- Высокая стабильность и хорошее сцепление с эмалью зуба
- Постоянное выделение фтора

Fissurit® F

REF 1180 2 флакона по 3 мл

REF 1292 2 шприца по 2 г с аппликационными канюлями, тип 40

REF 1293 Комплект: 5 шприцов по 2 г, 5 мл шприц геля Вокоцид, 2 шприца по 3 мл жидкости Вокоцид, принадлежности

Fissurit®



Преимущества

- Прозрачный
- Высокая стабильность и хорошее сцепление с эмалью зуба
- Прошел клиническую проверку на протяжении многих лет
- Позволяет проводить контроль активности кариеса под герметиком

Fissurit®

REF 1082 2 флакона по 3 мл

VOCO GmbH
Postfach 767
27457 Cuxhaven
Германия

Tel.: +49 (0) 4721-719-0
Fax: +49 (0) 4721-719-140

info@voco.com
www.voco.com

Представлено: